



VERTICAL OPENING SYSTEM

SYSTÈME D'OUVERTURE À LA VERTICALE

System swings door up and over the cabinet, then hold in position or close in one easy, smooth motion.

Ce système permet de faire glisser la porte vers le haut, de la maintenir en position ouverte et de la refermer en douceur.

SWING

- Adjustable tension
Tension ajustable

HEIGHT HAUTEUR	WIDTH LARGEUR	WEIGHT POIDS	KIT ENSEMBLE
600 mm	900 mm	6.8 - 8.4 kg	367471106



CONNECTION BAR / BARRE DE CONNEXION

Sold separately / Vendu séparément

900 mm	367537106
1200 mm	367137106

BRACKET FOR ALUMINIUM FRAME FIXATION POUR CADRE D'ALUMINIUM

right side / côté droit	367318106
left side / côté gauche	367338106



SIMULTANEOUS VERTICAL SYSTEM

SYSTÈME D'OUVERTURE SIMULTANÉE À LA VERTICALE

Two-door system for simultaneous vertical opening.

Système à deux portes permettant une ouverture simultanée à la verticale.

SINCRO

- 2 meter track
Rail de 2 mètres
- Maximum opening 1m
Ouverture maximale 1m

RECESSED PORTE ENCASTRÉE	UNIT UNITÉ
	317282

OVERLAY PORTE EXTÉRIEURE	UNIT UNITÉ
	317283



DOOR OPENING SYSTEM SYSTÈME D'OUVERTURE DE PORTE

Richelieu



BI-FOLD VERTICAL DOOR SYSTEM SYSTÈME DE PORTES DOUBLES À LA VERTICALE

System provides simultaneous vertical opening of two folding doors.

Système permettant une ouverture simultanée à la verticale de deux portes pliantes.

FOLD

- A special hinge prevents doors from closing on fingers.

Mécanisme anti-pincement pour éviter que les doigts ne se retrouvent coincés entre les deux portes.



MAXIMAL DOOR WEIGHT POIDS MAXIMUM	KIT ENSEMBLE
6.8 - 8.1 kg	367271106
8.8 - 11 kg	367272106
10.1 - 12.5 kg	367273106

CABINET HEIGHT HAUTEUR DE L'ARMOIRE
590 - 630 mm
700 - 750 mm
780 - 860 mm

BRACKET FOR ALUMINIUM FRAME FIXATION POUR CADRE D'ALUMINIUM

right side / côté droit	367218106
left side / côté gauche	367228106



KB




DUO



PISTON




SINCRO




PEGASO



PEGASO



SLU



SWING

HORIZONTAL OPENING SYSTEMS

SYSTÈMES D'OUVERTURE À L'HORIZONTALE

Horizontal opening systems permits you to open, hold in position and close doors softly. Trendy design and multiple adjustments make these systems the first choice in quality cabinetry.

Systèmes d'ouverture à l'horizontale permettant d'ouvrir, de maintenir en position et de refermer les portes en douceur. Leur esthétique et leurs multiples ajustements en font un choix de première qualité.



KB

- Complete 110° opening
Ouverture complète de 110°
- No extra hinges required
Ne requiert aucune charnière
- Exclusive product lets you open doors horizontally, then maintain in position or close smoothly.
Produit exclusif permettant d'ouvrir les portes à l'horizontale, puis de les maintenir en position ou de les fermer en douceur.

MAXIMAL DOOR WEIGHT POIDS MAXIMUM DE LA PORTE	KIT ENSEMBLE
7 kg (for wood door) (pour porte de bois)	50170105
11 kg (for wood door) (pour porte de bois)	50175105
7 kg (for aluminium profile) (pour profilés d'aluminium)	50171105

Sold by pair / vendu en paire



DUO

- Hold open or soft close
Permet un maintien en position ouverte ou une fermeture en douceur
- Simple adjustment
Facilité d'ajustement
- 75° to 110° opening
Ouverture de 75° à 110°

MAXIMAL DOOR WEIGHT POIDS MAXIMUM DE LA PORTE	KIT ENSEMBLE
7 kg (for wood door) (pour porte de bois)	5010512G
7.5 kg (for wood door) (pour porte de bois)	5010522G
9 kg (for wood door) (pour porte de bois)	5010532G

Sold by unit / vendu à l'unité

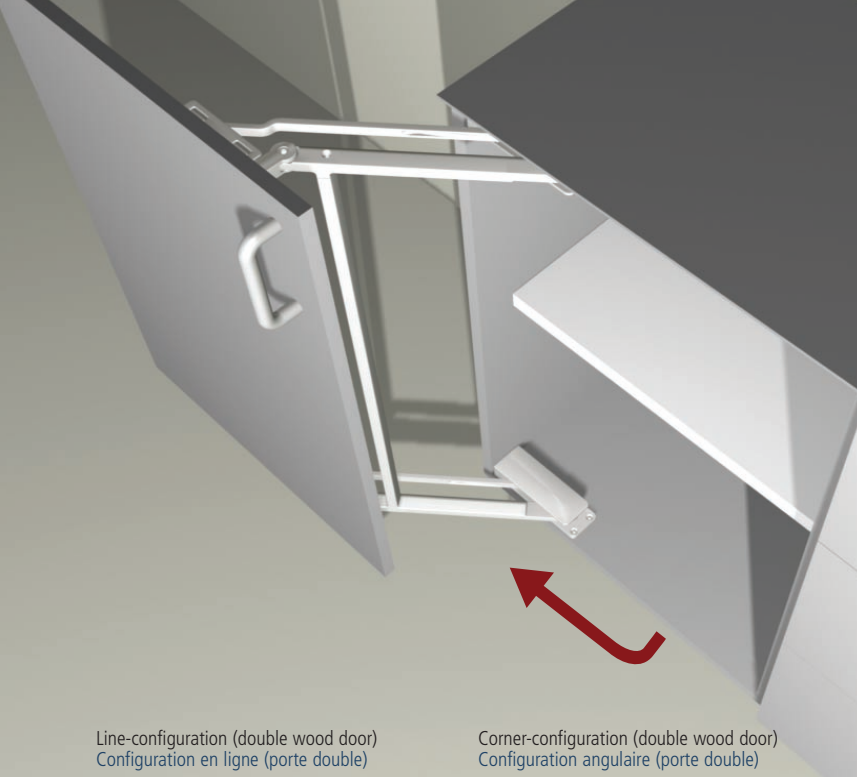


PISTON

- Opens 80° to 100° wide
Ouverture de 80° à 100°
- Simply start opening the door and the pneumatic piston will complete the operation automatically.
Il suffit d'ouvrir légèrement la porte pour que le piston pneumatique s'active et poursuive l'ouverture automatiquement.

MAXIMAL DOOR WEIGHT POIDS MAXIMUM DE LA PORTE	KIT ENSEMBLE
8 kg (for wood door) (pour porte de bois)	57808105

Sold by unit / vendu à l'unité



LATERAL OPENING SYSTEM SYSTÈME D'OUVERTURE LATÉRALE

PEGASO

System opens door parallel to cabinet front for maximum access.

Système permettant une ouverture parallèle au devant de l'armoire pour une meilleure accessibilité.



DESCRIPTION	DOOR WIDTH LARGEUR DE PORTE	UNIT UNITÉ
Mechanism (top and bottom) Mécanisme (haut et bas)	450 mm	60450064
Mechanism (top and bottom) Mécanisme (haut et bas)	600 mm	60600064
Connection bar, inside cabinet minimum height = 1276 mm Barre de connexion, hauteur intérieure de l'armoire = 1276 mm		601276090
Connection bar, inside cabinet minimum height = 1576 mm Barre de connexion, hauteur intérieure de l'armoire = 1576 mm		601576090
Connection bar, inside cabinet minimum height = 1676 mm Barre de connexion, hauteur intérieure de l'armoire = 1676 mm		601576090



VERTICAL LIFT-UP SYSTEM

SYSTÈME DE PORTE ESCAMOTABLE À LA VERTICALE

System opens door vertically, with minimum front clearance

Système permettant une ouverture verticale de la porte avec un minimum de projection vers l'avant

SLU

- To be used with 600 mm to 900 mm door width and 390 mm to 450 mm door height.
Pour des portes de 600 mm à 900 mm de largeur et de 390 mm à 450 mm de hauteur.
- Adjustable width
Ajustable en largeur.

DOOR WEIGHT POIDS DE LA PORTE	KIT ENSEMBLE
De 2.5 - 3.5 kg	032535
De 3.6 - 4.5 kg	043645
De 4.6 - 5.2 kg	054652

CONNECTION BAR BARRE DE CONNEXION	
	06835

Sold separately / Vendu séparément

